

**FUNDACION SALSA VIVA & TANGO VIVO ESCUELA DE DANZAS**  
**Estado de Situación Financiera NIIF**  
**Al 31 de Diciembre de 2019 y 2018**  
**(Expresados en pesos)**

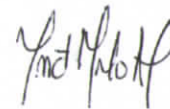
<u>ACTIVO</u>	2019	2018	<u>PASIVOS Y PATRIMONIO DE LOS ACCIONISTAS</u>	2019	2018
<b>ACTIVO CORRIENTE</b>			<b>PASIVO CORRIENTE</b>		
EFFECTIVO Y EQUIVALENTE DE EFFECTIVO	\$ 9.917.498	\$ 24.233.176	INSTRUMENTOS FINANCIEROS CORRIENTES	\$ 42.228.600	\$ 30.179.380
CUENTA POR COBRAR CLIENTES	\$ 246.978.504	\$ 350.698.000	INSTRUMENTOS FINANCIEROS EN CUENTAS POR PAGAR	\$ 143.906.364	\$ 199.820.620
OTRAS CUENTAS POR COBRAR	\$ 37.353.272	\$ 48.261.102	PASIVOS POR IMPUESTOS CORRIENTES	\$ 0	\$ 0
INVENTARIOS	\$ 0	\$ 0	OBLIGACIONES LABORALES	\$ 22.938.909	\$ 5.853.101
OTROS ACTIVOS NO FINANCIEROS CORRIENTES	\$ 0	\$ 0	OTROS PASIVOS NO FINANCIEROS CORRIENTES	\$ 0	\$ 23.080.752
<b>TOTAL ACTIVO CORRIENTE</b>	<b><u>\$ 294.249.274</u></b>	<b><u>\$ 423.192.278</u></b>	<b>TOTAL PASIVO CORRIENTE</b>	<b><u>\$ 209.073.873</u></b>	<b><u>\$ 258.933.853</u></b>
			PRESTAMOS A LARGO PLAZO	\$ 75.885.978	\$ 68.782.694
			<b>TOTAL PASIVO NO CORRIENTE</b>	<b><u>\$ 75.885.978</u></b>	<b><u>\$ 68.782.694</u></b>
<b>ACTIVO NO CORRIENTE</b>			<b>TOTAL PASIVO</b>	<b><u>\$ 284.959.851</u></b>	<b><u>\$ 327.716.547</u></b>
PROPIEDAD, PLANTA Y EQUIPO NETO	\$ 138.560.751	\$ 142.726.212	<b>PATRIMONIO</b>		
			APORTES A CAPITAL	\$ 1.000.000	\$ 1.000.000
			ADOPCION NIIF POR PRIMERA VEZ	\$ 0	\$ 0
			GANANCIAS ACUMULADAS	\$ 145.102.727	\$ 232.815.370
			UTILIDAD DEL EJERCICIO	\$ 1.747.447	\$ 4.386.573
<b>TOTAL ACTIVO NO CORRIENTE</b>	<b><u>\$ 138.560.751</u></b>	<b><u>\$ 142.726.212</u></b>	<b>PATRIMONIO NETO</b>	<b><u>\$ 147.850.174</u></b>	<b><u>\$ 238.201.943</u></b>
<b>TOTAL ACTIVOS</b>	<b><u>\$ 432.810.025</u></b>	<b><u>\$ 565.918.490</u></b>	<b>TOTAL PASIVO MAS PATRIMONIO</b>	<b><u>\$ 432.810.025</u></b>	<b><u>\$ 565.918.490</u></b>

Véanse las notas que acompañan a los Estados Financieros.

Los Suscritos Representante Legal y Contador, certificamos que hemos verificado previamente las afirmaciones contenidas en estos Estados Financieros y que los mismos han sido tomados de los libros de contabilidad.



**EDWIN CHICA CARO**  
Representante Legal



**YECID MAURICIO MELO ALARCON**  
Contador  
T.P. 85768-T

**FUNDACION SALSA VIVA & TANGO VIVO ESCUELA DE DANZAS**  
**Estado de Resultados NIIF**  
**Por los años terminados el 31 de Diciembre de 2019 y 2018**  
**(Expresados en Pesos)**

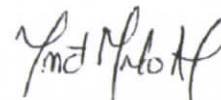
	2019		2018
INGRESOS OPERACIONALES NETOS	\$ 1.971.441.010		\$ 1.605.166.195
ENTRETENIMIENTO Y ESPARCIMIENTO	\$ 1.971.441.010		\$ 1.605.166.195
DEVOLUCIONES EN VENTAS (DB)	<u>\$ 0</u>		<u>\$ 0</u>
COSTO DE VENTAS	<u>(\$ 1.060.727.770)</u>		<u>(\$ 870.842.188)</u>
UTILIDAD BRUTA	\$ 910.713.240		\$ 734.324.007
GASTOS OPERACIONALES			
GASTOS DE ADMINISTRACION	(\$ 818.849.781)		(\$ 691.901.717)
OPERACIONALES DE VENTAS	<u>(\$ 54.321.501)</u>		<u>0,00</u>
UTILIDAD OPERACIONAL	<u>37.541.958</u>		<u>42.422.290</u>
INGRESOS NO OPERACIONALES	\$ 883.793		\$ 4.296.155
GASTOS NO OPERACIONALES	<u>(\$ 34.717.304)</u>		<u>(\$ 39.951.872)</u>
EXCEDENTES ANTES IMPUESTOS	3.708.446,84		6.766.572,70
IMPUESTO SOBRE LA RENTA COMPLEMENTARIO	(\$ 1.961.000)		(\$ 2.380.000)
EXCEDENTES DEL EJERCICIO	<u>1.747.446,84</u>		<u>\$ 4.386.573</u>

Véanse las notas que acompañan a los Estados Financieros.

Los Suscritos Representante Legal y Contador, certificamos que hemos verificado previamente las afirmaciones contenidas en estos Estados Financieros y que los mismos han sido tomados de los libros de contabilidad.



**EDWIN CHICA CARO**  
Representante Legal



**YECID MAURICIO MELO ALARCON**  
Contador  
T.P 85768-T

**FUNDACION SALSA VIVA & TANGO VIVO ESCUELA DE DANZAS**  
**NIT 900.358.704-9**

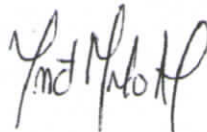
**ESTADO DE CAMBIOS EN EL PATRIMONIO**  
A DICIEMBRE 31 DE:

CONCEPTO	SALDO A DIC 31/18	MOVIMIENTO DEL PERIODO		SALDO A DIC 31/19
		Disminución	Aumento	
<b>Fondo social</b>				
Fondo Social	1.000.000,00	0,00	0,00	1.000.000,00
<b>Resultados ejercicios anteriores</b>				
Excedente (Pérdida) acumulado	232.815.369,97	92.099.215,56	4.386.572,70	145.102.727,11
Beneficio Excedente Reinverson 2017		49.197.193,00	49.197.193,00	0,00
Reinversión Excedentes Acum 2018		18.567.135,00	18.567.135,00	0,00
Excedentes acum 2018				0,00
<b>Resultados del Ejercicio</b>				
Excedente (Pérdida) del Ejercicio	4.386.572,70	2.083.467.616,58	2.080.828.490,72	1.747.446,84
<b>Total Patrimonio</b>	<b>238.201.942,67</b>	<b>2.243.331.160,14</b>	<b>2.152.979.391,42</b>	<b>147.850.173,95</b>

Las notas adjuntas forman un todo indivisible con los estados financieros (Ley 222 de 1.995)



EDWIN CHICA CARO  
Representante Legal



YECID MAURICIO MELO ALARCON  
Contador Público  
T.P 85768-T

**FUNDACION SALSA VIVA & TANGO VIVO ESCUELA DE DANZAS**  
**Flujo de Efectivo NIIF**  
**Por los años terminados el 31 de Diciembre de 2019 y 2018**  
**(Expresados en pesos)**

	<u>2019</u>	<u>2018</u>
<b>EFFECTIVO GENERADO POR ACTIVIDADES DE OPERACION</b>		
<b>Utilidad Neta</b>	<b>\$1.747.447</b>	<b>\$4.386.573</b>
Conciliación entre la Utilidad Neta y el efectivo provisto (usado) por las actividades de operación:		
Depreciación	\$0	\$0
Amortización	\$0	\$0
Pérdida (Utilidad) venta de Activos Fijos	\$0	\$0
Pérdida (utilidad) en Retiro activos fijos y Ajustes Depreciac	\$0	\$0
Pérdida (utilidad) por Impuesto a las Ganancias	\$0	\$0
<b>Total efectivo generado por las operaciones antes de cambios en el Capital de trabajo</b>	<b>\$1.747.447</b>	<b>\$4.386.573</b>
<b>Cambios en el Capital de Trabajo</b>		
Disminución (aumento) en Deudores Clientes	\$103.719.496	(\$133.601.780)
Disminución (aumento) en Otros Deudores	\$10.907.830	(\$23.367.093)
Disminución (aumento) en Inventarios	\$0	\$0
Disminución (aumento) en Otros Activos Financieros No Cc	\$0	\$0
Disminución (Aumento) de Impuesto Diferido	\$0	\$194.997.614
Aumento(disminución) en cuentas por pagar	(\$55.914.256)	(\$1.414.044)
Aumento(disminución) en imptos,gravámenes y tasas	\$0	\$31.635
Aumento(disminución) en obligaciones laborales	\$17.085.808	\$26.506.936
Aumento(disminución) en pasivos estimados y prov.	\$7.103.284	(\$3.104.702)
Aumento(disminución) en otros pasivos	(\$23.080.752)	\$0
Aumento(disminución) en otros pasivos diferidos	\$0	\$0
<b>Total efectivo generado por las operaciones</b>	<b>\$61.568.857</b>	<b>\$64.435.139</b>
<b>EFFECTIVO GENERADO POR ACTIVIDADES DE INVERSION:</b>		
Venta de propiedad planta y equipo	\$0	\$0
(Adquisición) de prop. Planta y equipo	\$4.165.461	(\$77.870.118)
Venta de inv. a largo plazo		
<b>Total efectivo generado por actividades de inversión</b>	<b>\$4.165.461</b>	<b>(\$77.870.118)</b>
<b>EFFECTIVO GENERADO POR ACTIVIDADES DE FINANCIACION</b>		
Reinversión de excedentes	(\$92.099.216)	\$9.128.654
Adquisición (cancelación) de Obligac.Financieras	\$12.049.220	\$3.210.604
<b>Total efectivo generado por actividades de financiación</b>	<b>(\$80.049.996)</b>	<b>\$12.339.258</b>
<b>EFFECTIVO NETO GENERADO DURANTE EL PERIODO</b>	<b>(\$14.315.678)</b>	<b>(\$1.095.721)</b>
<b>EFFECTIVO AL INICIO DEL PERIODO</b>	<b>\$24.233.176</b>	<b>\$25.328.897</b>
<b>EFFECTIVO AL FINAL DEL PERIODO</b>	<b>\$9.917.497</b>	<b>\$24.233.176</b>
	9.917.497	24.233.176
	(0)	0

Véanse las notas que acompañan a los Estados Financieros.

Los Suscritos Representante Legal y Contador, certificamos que hemos verificado previamente las afirmaciones contenidas en estos Estados Financieros y que los mismos han sido tomados de los libros de contabilidad.



**EDWIN CHICA CARO**  
Representante Legal



**YECID MAURICIO MELO ALARCON**  
Contador  
T.P 85768-T